

Le pâturage tournant

règles d'or...

JE METS À L'HERBE

TRÈS TÔT : LE DÉPRIMAGE


➔ Créer le décalage des stades de maturité sur les différents paddocks.

➔ Faire manger l'herbe d'hiver, éliminer l'herbe âgée.


Mettre à l'herbe dès qu'il fait beau (février), quitte à arrêter pour passer une période pluvieuse.

Lorsque le cycle de pâturage est lancé, l'entrée dans un paddock se fait à 18-20cm.


J'ACCEPTÉ LES VARIATIONS DANS LE TANK



1^{er} jour de pâturage
21kg/VL



2^{ème} jour de pâturage
20kg/VL




3^{ème} jour de pâturage
19kg/VL

Si l'on retire ses animaux trop vite, voyant le lait baisser, l'herbe au tour suivant sera de mauvaise qualité. Il se formera des refus, qu'il faudra faucher.


AU PRINTEMPS, JE DOIS AVOIR L'IMPRESSION DE MANQUER D'HERBE

Après le pâturage d'un paddock, l'herbe pousse peu pendant 15 jours puis c'est la flambée de croissance.


On aura ainsi le décalage suivant :



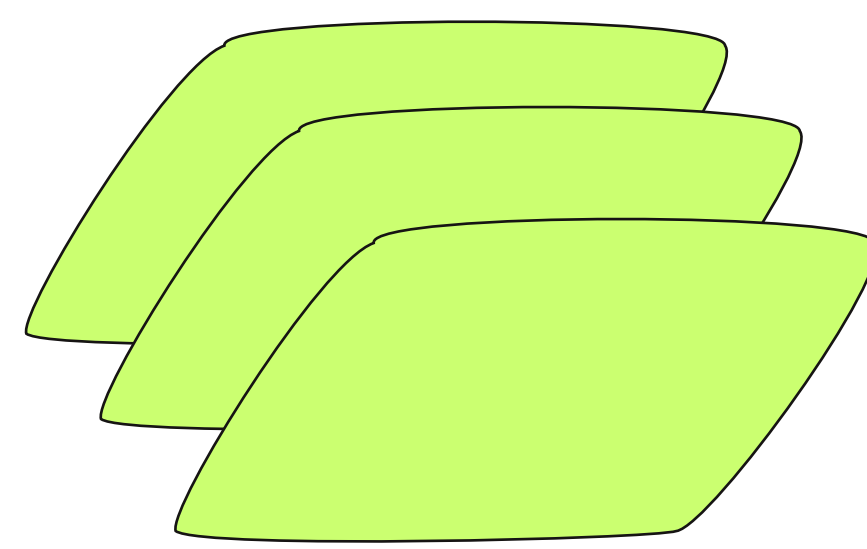
un paddock en cours de pâturage



un paddock avec de l'herbe (19cm)



un paddock en cours de pousse (13cm)



3 paddocks avec très peu d'herbe (9cm, 7cm et 6cm)